


**K4 SERIE GREENTEC**
**NEU!**
**MOTOR**

Marke, Modell	Perkins, 904J-E36TA
Number of cylinders	4
Max. Leistung	55,4 kW (74,3 PS) bei 2200 U/min
Max. Drehmoment	424 Nm bei 1200 U/min
Hubraum	3,621 cc
Bohrung und Hub	ø 98 x 120 mm
Emissionsklasse	EU: Stage 5, US: Tier 4 final
Wassergekühlter Turbodieselmotor mit hoher Leistung und Drehmoment.	

**ACHSEN**

- Achsen für schwere Einsätze
- Planetengetriebe mit Außenantrieb
- Gesamtschwingungsdämpfung von 16 Grad an der Vorderachse
- Drehmomentproportionales Vorderachsdifferential
- LSD-Hinterachsdifferential (Sperrdifferential)
- Sperrdifferential (optional)

**KABINE & MOTORHAUBE**

- Erweiterter Sichtwinkel
- Ergonomisches und ästhetisches Innendesign
- Hochleistungs-Klimaanlage (Option)
- Verbesserte Belüftung mit 17 Luftdüsen
- Kühlbox (mit Klimaanlage)
- ROPS- und FOPS-zertifizierte Kabine
- 4,3-Zoll-TFT-Display an der Vorder- und Rückseite
- Pool-Fußmatten
- Mechanische Hebelsteuerung
- Am Sitz montierte Bedienelemente verbessern Bedienkomfort und Ergonomie (bei Joystick-Modell)
- In den Sitz integrierter Radio-Bedienknopf (bei Joystick-Modell)
- TIPSHIFT-Funktion (FNR)
- RTD (Return to dig)
- Mehrzweckschaufel mit Vorschlagssteuerung
- Automatisch kippbares Lenkrad
- Ladearmverriegelung
- Doppelpertes Bremssystem
- Aufbewahrungsboxen
- Klappbare Seitenstufen
- Telefon- und Getränkehalter
- LED-Innenbeleuchtung
- MP3-Radio
- Bluetooth-Radio (Option)
- USB-Ladeanschlüsse
- Aufklappbares Kühlpaket
- Smartlink (Option)

**HYDRAULIKSYSTEM**

Einfache, zuverlässige und hocheffiziente Tandem-Zahnradpumpe	
Förderstrom, Hauptpumpe	90 L/min @2200 rpm
Systemdruck	227 bar
Durchfluss der Hilfspumpe	57,2 L/min @2200 rpm
Systemdruck	170 bar
Geschlossenes Hydrauliksystem mit Kolbenpumpe mit variabler Verdrängung, erneuerbarer Durchflussmenge und Regenerierventilen (Durchflussladung)	
Förderstrom, Hauptpumpe	163 L/min
Systemdruck	255 bar

**FAHRGESCHWINDIGKEIT**

@ 2200 Rpm Maschinendrehzahl

1. Gang	4	km/h
2. Gang	7	km/h
3. Gang	9	km/h
4. Gang	15	km/h
5. Gang	24	km/h
6. Gang	40	km/h

**GETRIEBE**

- Autoshift-Getriebe für den Schwerlastbetrieb
- Drehmomentwandler mit Wandlungsverhältnis von 2.38:1
- Elektrisch gesteuerter 2-Rad-Antrieb oder 4-Rad-Antrieb zur Auswahl
- 6 Vorwärts- und 3 Rückwärtsgänge (Sperrdifferential als Option)
- Getriebeölkühler
- Ein Steuerstromkreis ermöglicht den Start nur dann, wenn sich der Steuerhebel aus Sicherheitsgründen in der Neutralstellung befindet.

**REIFEN**

Front	16/70 - 20 12 Lagenbewertung
Heck	16,9 - 28 14 Lagenbewertung (Option : 18,4- 26 12 Lagenbewertung)

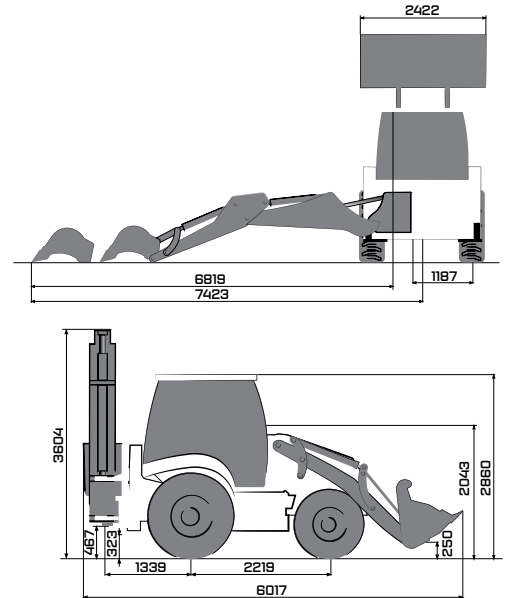
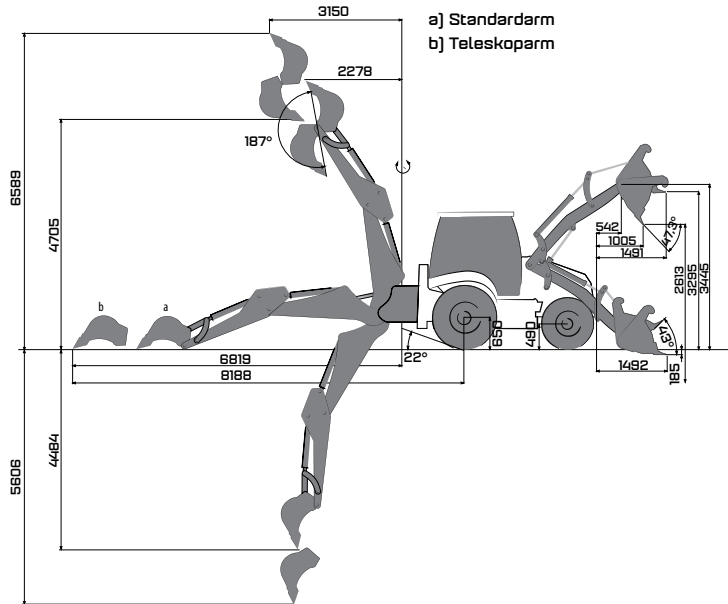
**FÜLLMENGEN**

Motorölpumpe	10	L
Motorölpumpe	16	L
Kraftstofftank	140	L
Hydrauliköltank	70	L
Getriebeöl	16	L

**BETRIEBSGEWICHT**

Betriebsgewicht (mit Standardausrüstung) : 8950 kg

\* Betriebsgewicht, In Übereinstimmung mit der Norm ISO 6016 voller Kraftstofftank, Hydraulikflüssigkeiten, Betriebsflüssigkeiten, Beinhaltet 75 kg Gewicht für Fahrer und Standardausrüstung. Optionale Ausrüstungsgewichte sind nicht enthalten.



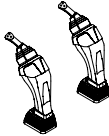
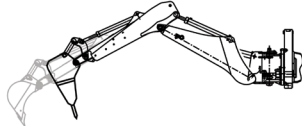


## LADERLEISTUNG

## BAGGERLEISTUNG

6-in-1-Schaufelkapazität	1.0 m <sup>3</sup>		Schaufelkapazität	0.18 m <sup>3</sup>					
	Offenes (Kreislauf) Hydrauliksystem	Geschlossenes (Kreislauf) Hydrauliksystem		Standard arm	Teleskoparm (ausgefahren)		Teleskoparm (eingefahren)		
Max. Ausbrechkraft der Schaufel	7230 kgf	7380 kgf	Max. Ausbrechkraft der Schaufel	6111 kgf	6865 kgf	6252 kgf	7020 kgf	6252 kgf	7020 kgf
Max. Ausbrechkraft des Auslegers	6460 kgf	7380 kgf	Max. Losbrechkraft des Tieföffels	2928 kgf	3290 kgf	1986 kgf	2230 kgf	2814 kgf	3160 kgf
Hubkapazität bei maximaler Höhe	3140 kg	3660 kg							












## Standardausrüstung

			
Klimaanlage	MSS (Bewegungsstabilisierungssystem)	Joystick	Hydraulikhammer inst. + Teleskoparm

## OPSİYONEL DONANIM

			
Powerslide			

## OPTIONALE ANBAUGERÄTE

					
Schneeschild	Holzgreifer	Allzweckeimel	Trapez-Grabenräumlöffel-	Aufreißer	Kippschaufel
					
Zweischalengreifer	Baggerlöffel in verschiedenen Größen	Hydraulikhammer	Auger	Gabelzinken mit Schnellkupplungswechsler	Gabelarme, zum schnellen Kuppeln Mechanismus